



**ZNAČKA**

- 1.1 Barevná pozitivní provedení**
- 1.2 Barevná negativní provedení A**
- 1.3 Barevná negativní provedení B**
- 1.4 Jednobarevná pozitivní provedení**
- 1.5 Jednobarevná negativní provedení**
- 1.6 Ochranná zóna**

**STYL**

- 2.1 Základní barvy**
- 2.2 Základní písmo**

**KANCELÁŘ**

- 3.1 Vizitky**
- 3.2 Razítka**
- 3.3 Průkaz zaměstnance**
- 3.4 Průkaz strážníka**

**ORIENTACE**

- 4.1 Označení služebny**
- 4.2 Označení objektu a vchodu**
- 4.3 Označení objektu a vchodu – příklady**

**VOZIDLA**

- 5.1 Prvky označení**
- 5.2 Škoda Fabia 2**
- 5.3 Škoda Fabia Combi 1**
- 5.4 Škoda Octavia Tour Combi**
- 5.5 VW Caddy 1**
- 5.6 VW Caddy 2**
- 5.7 VW Transporter 4**
- 5.8 VW Transporter 5**
- 5.9 Odtahový vůz**
- 5.10 Přívěsy**
- 5.11 Motocykly a kola**

**SPECIÁLNÍ APLIKACE**

- 6.1 Ochranné pomůcky**
- 6.2 Vlajka**
- 6.3 Reklamní předměty**



#### Pozitivní provedení značky

Toto provedení značky je považováno za výchozí a je preferovanou variantou pro veškeré aplikace.

pro tisk přímými barvami

.....  
pro tisk soutiskovými barvami

.....  
pro obrazovku

.....  
.....

Značka je vysázena z písma Gotham Black (viz kapitola **3 Základní písmo**). V barevné pozitivní variantě je nápis MĚSTSKÁ POLICIE OSTRAVA proveden v barvě Ostrava světle modrá a vykřičníky !!! v barvě Ostrava tmavě modrá (viz kapitola **2 Základní barvy**).

#### Rozšířené barevné pozitivní provedení značky

Provedení se používá všude tam, kde je nutné uvádět úplný název organizace a nelze jej umístit jinam než do bezprostřední blízkosti značky.

pro tisk přímými barvami

.....  
pro tisk soutiskovými barvami

.....  
pro obrazovku

.....  
.....



#### Barevné negativní provedení značky A

pro tisk přímými barvami

.....  
pro tisk soutiskovými barvami

.....  
pro obrazovku

.....

#### Rozšířené barevné pozitivní provedení značky A

pro tisk přímými barvami

.....  
pro tisk soutiskovými barvami

.....  
pro obrazovku

.....

Na tmavých pozadích, která neumožňují dostatečnou čitelnost barevného pozitivního provedení značky, se používá tato negativní varianta. V tomto provedení je nápis MĚSTSKÁ POLICIE OSTRAVA proveden v barvě bílé a vykřičníky !!! v barvě Ostrava světle modré.

**Barevné negativní provedení značky B**

pro tisk přímými barvami

.....  
pro tisk soutiskovými barvami

.....  
pro obrazovku

.....

**Rozšířené barevné pozitivní provedení značky B**

pro tisk přímými barvami

.....  
pro tisk soutiskovými barvami

.....  
pro obrazovku

.....

Barevné negativní provedení B se používá pouze na pozadí barvy Ostrava světle modrá. Používat tuto variantu značky na jiných barvách podkladu je zakázáno.

Oproti barevnému pozitivnímu provedení značky je zde barva Ostrava světle modrá nahrazena bílou.



**MĚSTSKÁ  
POLICIE**



**MĚSTSKÁ  
POLICIE  
OSTRAVA**

#### Jednobarevné pozitivní provedení značky

pro tisk

.....  
pro obrazovku

.....  
.....

Jednobarevné pozitivní provedení značky se aplikuje tam, kde nelze z objektivních nebo technologických důvodů (například razítko, fax) použít plnobarevné varianty značky. V této verzi je celá značka provedena v jedné barvě. Pokud je to možné, využívá se škála základních barev (viz kapitola **2 Základní barvy**) nebo barva černá.

#### Rozšířené jednobarevné pozitivní provedení značky

pro tisk

.....  
pro obrazovku

.....  
.....



**MĚSTSKÁ  
POLICIE**



**MĚSTSKÁ  
POLICIE  
OSTRAVA**

**Jednobarevné negativní provedení značky**

pro tisk

.....  
pro obrazovku

.....

**Rozšířené jednobarevné negativní provedení značky**

pro tisk

.....  
pro obrazovku

.....

Jednobarevné negativní provedení značky se aplikuje tam, kde nelze z objektivních nebo technologických důvodů použít barevné varianty značky a kde ostatní provedení značky nejsou dostatečně čitelná.

V této verzi je celá značka provedena v bílé barvě.



Ochranná zóna je minimální velikost plochy v bezprostřední blízkosti značky, do které nesmí zasahovat text, jiné logo a ani další grafické prvky. Tato zóna zaručuje čitelnost a dostatečnou působivost značky. Ochranná zóna je definována pomocí jednotky  $x$ .

$x$  = výška vykřičníků





**OSTRAVA  
SVĚTLÉ  
MODRÁ**

ekvivalent **PANTONE® 312 C/U**  
CMYK **89/0/11/0**  
RGB **0/173/208**  
HTML **#00ADD0**  
RAL **5012**

samolepicí fólie

lesklá **Avery 538 EG**  
matná **Avery 538 EM**  
průsvitná **Oracal 8500-052**



**OSTRAVA  
TMAVĚ  
MODRÁ**

ekvivalent **PANTONE® 2955 C/U**  
CMYK **100/60/10/53**  
RGB **0/60/105**  
HTML **#003C69**  
RAL **5013**

samolepicí fólie

lesklá **Avery 540 EG**  
matná **Avery 540 EM**  
průsvitná **Oracal 8500-007**

Barvy jsou vedle značky a písma základním prvkem identifikace společnosti. Převodní tabulka uvádí kodifikace barev pro různé způsoby použití: přímé barvy PANTONE® a soutiskové barvy CMYK pro tisk, RGB a HTML pro subtraktivní zobrazování (obrazovka, promítání), RAL pro nátěrové hmoty a samolepicí fólie pro signmaking.

ABCDĚFGHIJ  
 KLMNÓPQRS  
 TŮVWXYZ  
 ábcděfghijklmn  
 opqřstůvwxyz  
 0123456789  
 ^/#\$€£¥¢\$%&  
 ()[]{}<>«»+=×±  
 ©®™†‡°!!!?\*

Ud dignis exerciduis ad dolobor sim duip eugue minisse quatissisl do consecte digna facidunt autetuerat alit luptatu eratum dip er se dolessectet, velit num verosto con henim

Ud dignis exerciduis ad dolobor sim duip eugue minisse quatissisl do consecte digna velen facidunt autetuerat alit luptatu eratum dip er se dolessectet, velit num verosto con henim nismodo essequissim zzril ut et luptat. Gait, velent adiam, quat velesto dit in henim ad te tem ametum adignim.

**Gotham Book**  
*Gotham Book Italic*

ABCDĚFGHIJ  
 KLMNÓPQRS  
 TŮVWXYZ  
 ábcděfghijklmn  
 opqřstůvwxyz  
 0123456789  
 ^/#\$€£¥¢\$%&  
 ()[]{}<>«»+=×±  
 ©®™†‡°!!!?\*

Ud dignis exerciduis ad dolobor sim duip eugue minisse quatissisl do consecte digna facidunt autetuerat alit luptatu eratum dip er se, velit num verosto con henim

Ud dignis exerciduis ad dolobor sim duip eugue minisse quatissisl do consecte digna facidunt autetuerat alit luptatu eratum dip er se dolessectet, velit num verosto con henim nismodo essequissim zzril ut et luptat. Gait, velent adiam, quat dit in henim ad te tem ametum adignim.

**Gotham Medium**  
*Gotham Medium Italic*

ABCDĚFGHIJ  
 KLMNÓPQRS  
 TŮVWXYZ  
 ábcděfghijklmn  
 opqřstůvwxyz  
 0123456789  
 ^/#\$€£¥¢\$%&  
 ()[]{}<>«»+=×±  
 ©®™†‡°!!!?\*

Ud dignis exerciduis ad dolobor sim duip eugue minisse quatissisl do consecte digna facidunt autetuerat alit luptatu eratum dip er se, velit num verosto con henim

Ud dignis exerciduis ad dolobor sim duip eugue minisse quatissisl do consecte digna facidunt autetuerat alit luptatu eratum dip er se dolessectet, velit num verosto con henim nismodo essequissim zzril ut et luptat. Gait, velent adiam, velesto dit in henim ad te tem ametum adignim.

**Gotham Bold**  
*Gotham Bold Italic*

ABCDĚFGHIJ  
 KLMNÓPQRS  
 TŮVWXYZ  
 ábcděfghijklmn  
 opqřstůvwxyz  
 0123456789  
 ^/#\$€£¥¢\$%&  
 ()[]{}<>«»+=×±  
 ©®™†‡°!!!?\*

Ud dignis exerciduis ad dolobor sim duip eugue minisse quatissisl do consecte digna facidunt autetuerat alit luptatu eratum dip er, velit num verosto con henim

Ud dignis exerciduis ad dolobor sim duip eugue minisse quatissisl do consecte digna facidunt autetuerat alit luptatu eratum dip er se dolessectet, velit num verosto con henim nismodo essequissim zzril ut et luptat. Gait, velent adiam, velesto dit in henim ad te tem ametum adignim.

**Gotham Black**  
*Gotham Black Italic*

Základním písmem vizuálního stylu města je Gotham z americké písmolijny Hoefler & Frere-Jones. Vizuální styl využívá čtyři řezy. Základní řez Book a půltučný řez Medium jsou určeny pro sazbu delších textů, tučný Bold a extra tučný Black jsou určeny pro vyznačování, pro mezititulky a titulky.



Karton: On Business (Ospap) nebo jiný nenatíraný ofsetový karton  
250–300 g/m<sup>2</sup>  
Formát: 85 × 54 mm



Vizitky jsou tištěny na bílý nenatíraný ofsetový papír.  
V závislosti na pracovní pozici se údaje o funkci řadí  
do jednoho nebo dvou řádků.

.....  
.....

- 1 Gotham Bold 10 b,  
zarovnání vlevo,  
barva Ostrava tmavě modrá
- 2 Gotham Book 7/10 b,  
zarovnání vlevo,  
barva Ostrava tmavě modrá
- 3 Gotham Bold 7/10 b,  
zarovnání vlevo,  
barva Ostrava tmavě modrá
- 4 Barevné pozitivní provedení  
značky, výška 8 mm

!!! MĚSTSKÁ  
POLICIE  
OSTRAVA

1 Název útvaru

1 2

**Označení se značkou a názvem útvaru**

Formát: 46 × 17 mm, Trodat 4912

Modrý inkoust

!!! MĚSTSKÁ  
POLICIE  
OSTRAVA

1 oblast Název

2 Ulice 8, 000 00

Ostrava-Název obvodu

T 599 000 000

1 2

**Označení s názvem útvaru a adresou.**

Formát: 40 × 23 mm, Trodat 5200

Modrý inkoust

1 Městská policie Ostrava

2 oblast Název

Ulice 8, 000 00

Ostrava-Název obvodu

T 599 000 000

1 2

**Označení s názvem útvaru a adresou.**

Formát: 46 × 17 mm, Trodat 4912

Modrý inkoust

Razítka využívají rozměrovou řadu samobarvicích razítek Trodat. Sazba se řídí uvedenými pravidly. Pokud jiný závazný předpis neurčuje jinak, je barva inkoustu modrá.

.....  
.....  
.....  
.....

1 Gotham Bold 9/10b,  
zarovnání vlevo

2 Gotham Book a Bold 7/10b,  
zarovnání vlevo



Karton: On Business (Ospap) nebo jiný nenatíraný ofsetový karton  
250–300 g/m<sup>2</sup>  
Formát: 85 × 54 mm



Rub

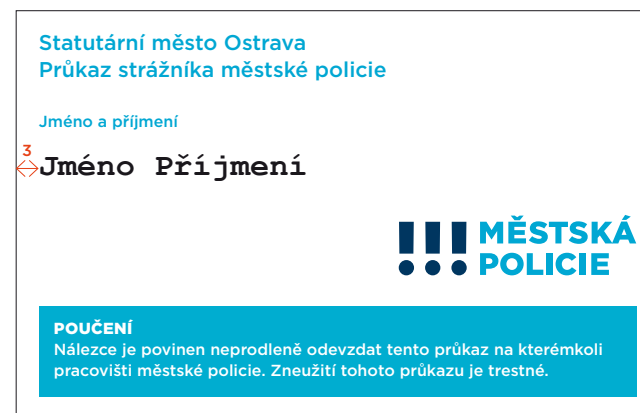
Průkazy jsou předtištěny na bílém nenatíraném ofsetovém papíře.

Vyplňují se na psacím stroji. Po nalepení fotografie držitele o formátu 35 × 45 mm a podpisu ředitele MPO se průkaz zalaminuje.





Karton: On Business (Ospap) nebo jiný nenatíraný ofsetový karton  
250–300 g/m<sup>2</sup>  
Formát: 85 × 54 mm



Rub

Průkaz strážníka se řídí vyhláškou o Obecní policii.

Obsahuje nápis „Průkaz městské policie“, fotografii strážníka, jeho jméno, popřípadě jména, příjmení, identifikační číslo, název obce a podpis primátora.

Fotografie je barevná, ostrá, neretušovaná o rozměru 35 × 45 mm, zobrazující osobu v předním čelném pohledu s výškou obličejové části hlavy od očí k bradě minimálně 13 mm, bez brýlí s tmavými skly a bez pokrývky hlavy. Průkazy jsou předtištěny na bílém nenatíraném ofsetovém papíře.

Vyplňují se na psacím stroji. Po nalepení fotografie držitele a podpisu primátora se průkaz zalaminuje.



Prosvětlená výstrč na výšku  
Formát: 300 × 1000 mm



Prosvětlená čtvercová výstrč  
Formát: 705 × 705 mm



Stojan  
Formát tabule: 500 × 850 mm



Všechny služebny MPO jsou označeny prosvětlenou tabulí umístěnou kolmo na zeď. V závislosti na místní situaci se volí mezi výškovou nebo čtvercovou variantou. Pohledová strana výstrče obsahuje na pozadí v barvě Ostrava tmavě modrá bílý nápis MĚSTSKÁ POLICIE z verzálek písma Gotham Black a tři vykřičníky v barvě Ostrava světle modrá. Označení je realizováno barevnými translucentními fóliemi nebo digitálním tiskem na backlight fólii.

Dočasná stanoviště při sportovních a kulturních akcích se označují „A“ stojanem. Podle místní situace se volí mezi pozitivní a negativní variantou. Protože stojan může být používán mimo území města, obsahuje oproti výstrči navíc nápis Statutární město Ostrava. Označení stojanu je zhotoveno buď z barevných fólií, nebo digitálním tiskem.





Tabule čtvercové nebo na výšku



Tabule na šířku

Veškeré objekty, areály a vchody do objektů MPO jsou na výrazném místě označeny informační tabulí. Velikost a materiál označení závisí na místní situaci (pohledová vzdálenost, prostorové možnosti, okolní architektonické a informační prvky).

Na základě zvoleného materiálu se vybere jedna ze dvou barevných možností - negativní pro plastové, plechové nebo prosvětlené tabule; pozitivní pro tabule z ušlechtilých materiálů (leštěný hliník, nerez, sklo, perspex apod.).

Tabule musí obsahovat nápis Statutární město Ostrava, značku MPO a název objektu, ostatní informace vyplývají z charakteru objektu.



1 Titulek, Gotham Black, zarovnání vlevo. Barva Ostrava tmavě modrá nebo bílá.

$x$  = výška vykřičníků  
 $2x > y > x$

2 Další údaje, Gotham Medium, Stupeň (velikost) 30 % titulku zarovnání vlevo. Barva Ostrava tmavě modrá nebo bílá.

3 Barevné pozitivní provedení nebo barevné negativní provedení A značky.





**Označení vchodu do služebny**  
materiál: leštěný hliník, polep barevnou  
fólií nebo barvené gravírování



**Označení objektu**  
materiál: plastová/kovová tabule, polep  
barevnou fólií nebo digitální tisk




**Označení objektu**  
materiál: plastová/kovová tabule, polep  
barevnou fólií nebo digitální tisk



**Označení objektu**  
materiál: plastová/kovová tabule, polep  
barevnou fólií nebo digitální tisk



**Označení objektu**  
materiál: plastová/kovová tabule, polep  
barevnou fólií nebo digitální tisk



Přední část



Zadní část



Bok

Označení dopravního prostředku obce určeného trvale k plnění úkolů obecní policie se řídí vyhláškou o Obecní policii. Skládá se ze zobrazených prvků. V následujících kapitolách jsou uvedeny aplikace na jednotlivé typy vozidel. Při tvorbě označení nových typů vozidel je třeba dbát na co největší jednotnost velikosti prvků. Žádné další prvky označení nejsou povoleny.

Barva vozidla: bílá.  
Povinný prvek.

- 1 Pruh v barvě Ostrava světle modrá (Avery 538 EG). Umístění pod okny kabiny po celé délce boku a pokud to tvar vozidla umožňuje, v zadní části. Tvar vychází z tvaru vozidla. Výška v nejšířším místě minimálně 100 mm. Povinný prvek.
- 2 Tři vykřičníky v barvě Ostrava tmavě modrá (Avery 540 EG nebo reflexní Oracal 5500/050). Umístění na svislou osu přední kapoty vozidla. Velikost vychází z tvaru vozidla. Volitelný prvek

- 3 Nápis MĚSTSKÁ POLICIE, verzálky Gotham Black v barvě Ostrava tmavě modrá (Avery 540 EG nebo reflexní Oracal 5500/050). Umístění na boku a zadní části tak, aby dveře nebo jiné konstrukční prvky nerušily čitelnost. Minimální výška 100 mm (pokud to tvar vozidla umožní). Povinný prvek. Umístění na přední kapotě, pokud neobsahuje tři vykřičníky. Volitelný prvek.

- 4 Barevné pozitivní provedení značky Ostrava (Avery 583 EG + Avery 540 EG nebo reflexní Oracal 5500/050). Umístění pod nápis MĚSTSKÁ POLICIE ve vzdálenosti rovné výšce značky, na levém boku zarovnaný na levý okraj nápisu, na pravém boku na pravý okraj. Minimální výška: 25 mm. Povinný prvek.

- 5 Třířádková šachovnice v barvě Ostrava tmavě modrá (tisk na bílou fólii nebo tisk na bílou reflexní fólii Oracal 5500/010 nebo modrá reflexní fólie Oracal 5500/050). Umístění na spodním okraji bočních dveří, pokud to tvar vozidla umožňuje. Jednotná výška na všechna vozidla: 150 mm. Povinný prvek.



Zobrazené označení dopravního prostředku obce určeného trvale k plnění úkolů obecní policie odpovídá vyhlášce o Obecní policii.

Technologie a pravidla označení jsou popsány v kapitole **5.1 Prvky označení**.

Žádné další prvky označení nejsou povoleny.

.....  
výrobní data v měřítku 1:10




Zobrazené označení dopravního prostředku obce určeného trvale k plnění úkolů obecní policie odpovídá vyhlášce o Obecní policii.

Technologie a pravidla označení jsou popsány v kapitole **5.1 Prvky označení**.

Žádné další prvky označení nejsou povoleny.

.....  
výrobní data v měřítku 1:10




Zobrazené označení dopravního prostředku obce určeného trvale k plnění úkolů obecní policie odpovídá vyhlášce o Obecní policii.

Technologie a pravidla označení jsou popsány v kapitole **5.1 Prvky označení**.

Žádné další prvky označení nejsou povoleny.

.....  
výrobní data v měřítku 1:10



Zobrazené označení dopravního prostředku obce určeného trvale k plnění úkolů obecní policie odpovídá vyhlášce o Obecní policii.

Technologie a pravidla označení jsou popsány v kapitole **5.1 Prvky označení**.

Žádné další prvky označení nejsou povoleny.

.....  
výrobní data v měřítku 1:10

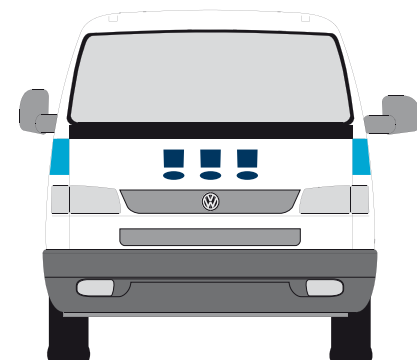


Zobrazené označení dopravního prostředku obce určeného trvale k plnění úkolů obecní policie odpovídá vyhlášce o Obecní policii.

Technologie a pravidla označení jsou popsány v kapitole **5.1 Prvky označení**.

Žádné další prvky označení nejsou povoleny.

.....  
výrobní data v měřítku 1:10




Zobrazené označení dopravního prostředku obce určeného trvale k plnění úkolů obecní policie odpovídá vyhlášce o Obecní policii.

Technologie a pravidla označení jsou popsány v kapitole **5.1 Prvky označení**.

Žádné další prvky označení nejsou povoleny.

.....  
výrobní data v měřítku 1:10



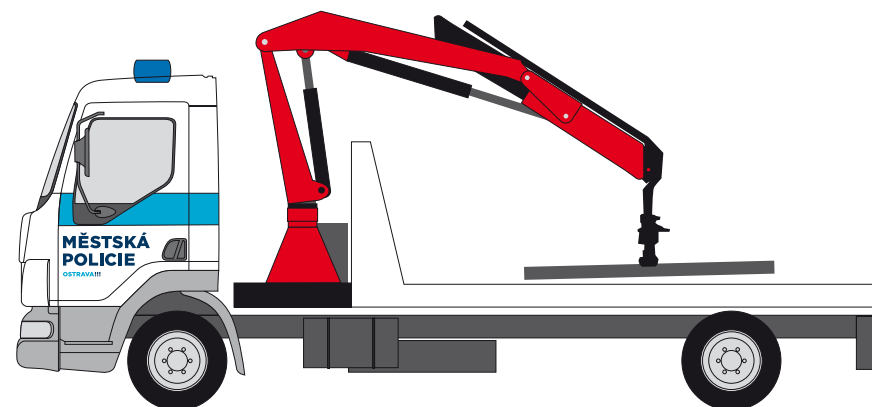
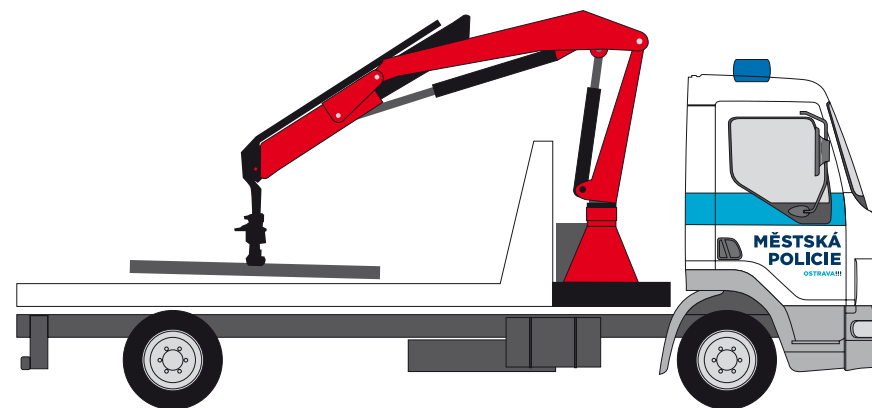


Zobrazené označení dopravního prostředku obce určeného trvale k plnění úkolů obecní policie odpovídá vyhlášce o Obecní policii.

Technologie a pravidla označení jsou popsány v kapitole **5.1 Prvky označení**.

Žádné další prvky označení nejsou povoleny.


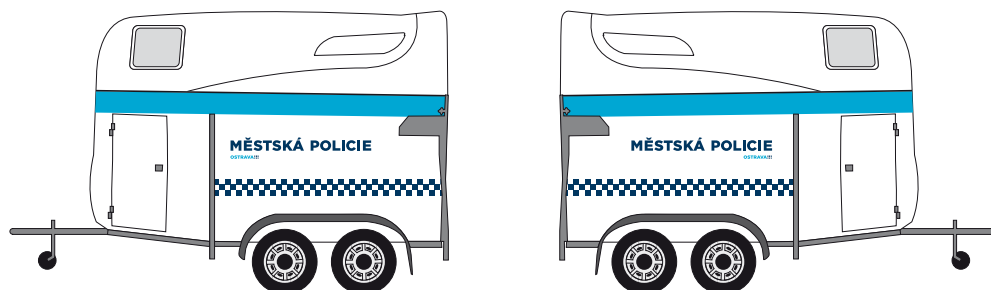
.....  
výrobní data v měřítku 1:10



Zobrazené označení dopravního prostředku obce určeného trvale k plnění úkolů obecní policie odpovídá vyhlášce o Obecní policii.

Technologie a pravidla označení jsou popsány v kapitole **5.1 Prvky označení**. Vzhledem ke specifickému tvaru vozidla je zde uplatněno několik výjimek: třířádková šachovnice je umístěna na boku rampy, rameno může být volitelně označeno nápisem MĚSTSKÁ POLICIE z bílé reflexní fólie Oracal 5500/010. Žádné další prvky označení nejsou povoleny.

.....  
výrobní data v měřítku 1:10



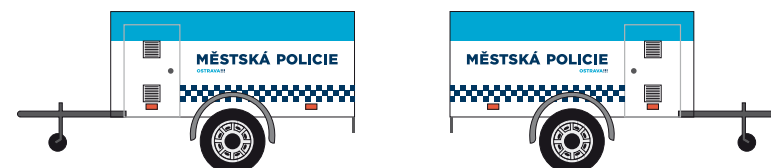
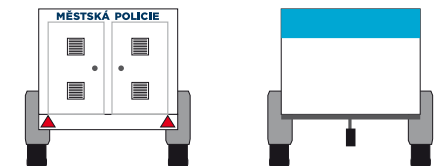
Přívěs pro koně

Zobrazené označení dopravního prostředku obce určeného trvale k plnění úkolů obecní policie odpovídá vyhlášce o Obecní policii.

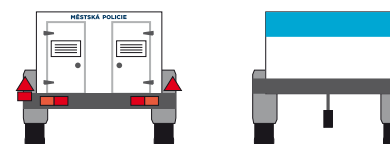
Technologie a pravidla označení jsou popsány v kapitole **5.1 Prvky označení**.

Žádné další prvky označení nejsou povoleny.



.....  
 .....  
 .....  
 výrobní data v měřítku 1:10




Přívěs pro psy 1




Přívěs pro psy 2



Skútr



Bicykl bílý

Bicykl černý  
výjimka pro již provozovaná vozidla

Zobrazené označení dopravního prostředku obce určeného trvale k plnění úkolů obecní policie odpovídá vyhlášce o Obecní policii. Vzhledem k tvaru jednostopých vozidel platí pro prvky označení jiná pravidla než uvedená v kapitole 5.1 Prvky označení. Žádné další prvky označení nejsou povoleny.



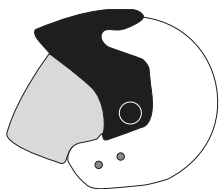
Barva vozidla: bílá.  
Povinný prvek.

- 1 Tři vykřičníky v barvě Ostrava tmavě modrá (Avery 540 EG nebo reflexní Oracal 5500/050). Volitelný prvek
- 2 Barevné pozitivní provedení značky Ostrava (Avery 583 EG + Avery 540 EG nebo reflexní Oracal 5500/050).

- 3 Nápis MĚSTSKÁ POLICIE, verzálky Gotham Black v barvě Ostrava tmavě modrá (Avery 540 EG nebo reflexní Oracal 5500/050)

- 4 Nápis MĚSTSKÁ POLICIE, verzálky Gotham Black v barvě bílé (Avery 501 EG nebo reflexní Oracal 5500/010)  
Povinný prvek.

- 5 Jednobarevné negativní provedení značky Ostrava (Avery 501 EG + Avery 540 EG nebo reflexní Oracal 5500/010)  
Povinný prvek.



**Přilba na motocykl**  
barva bílá



**Dečka na koně - služební**  
barva Ostrava světlě modrá  
Formát: 750 × 1000 mm

Ochranné pomůcky využívají prvky označení pro vozidla v takové míře, jakou umožňuje jejich tvar a funkce.



- 1 Nápis MĚSTSKÁ POLICIE, verzátky Gotham Black v barvě Ostrava tmavě modrá (Avery 540 EG nebo reflexní Oracal 5500/050)
- 2 Třířádková šachovnice v reflexní bílé barvě (nášivka nebo zažehlovací fólie). Povinný prvek.
- 3 Barevné negativní provedení B značky Městské policie Ostrava (výšivka nebo tkaná/tištěná nášivka). Volitelný prvek.



Vlajka  
Formát: 1500 x 1000 mm




Základní provedení vlajky je pozitivní - bílé pozadí a barevné pozitivní provedení značky. Pokud se v jedné aplikaci používá více vlajek, je dovoleno kombinovat základní barevné provedení s negativním - pozadí v barvě Ostrava tmavě modrá a značka v barevném negativním provedení A.






**Trička**  
dvoubarevný potisk  
třířádková šachovnice a značka



**Trička**  
dvoubarevný potisk  
značka




**Tužky**  
dvoubarevný potisk  
třířádková šachovnice a značka



**Hrnky**  
dvoubarevný potisk  
třířádková šachovnice a značka



**Kovová baterka**  
gravírování  
značka



**Plastová propiska**  
dvoubarevný potisk  
značka



**Kovová propiska**  
gravírování  
značka

Pro označení reklamních předmětů se využívají tyto prvky:

- značka
- základní a doplňkové barvy města
- třířádková šachovnice

