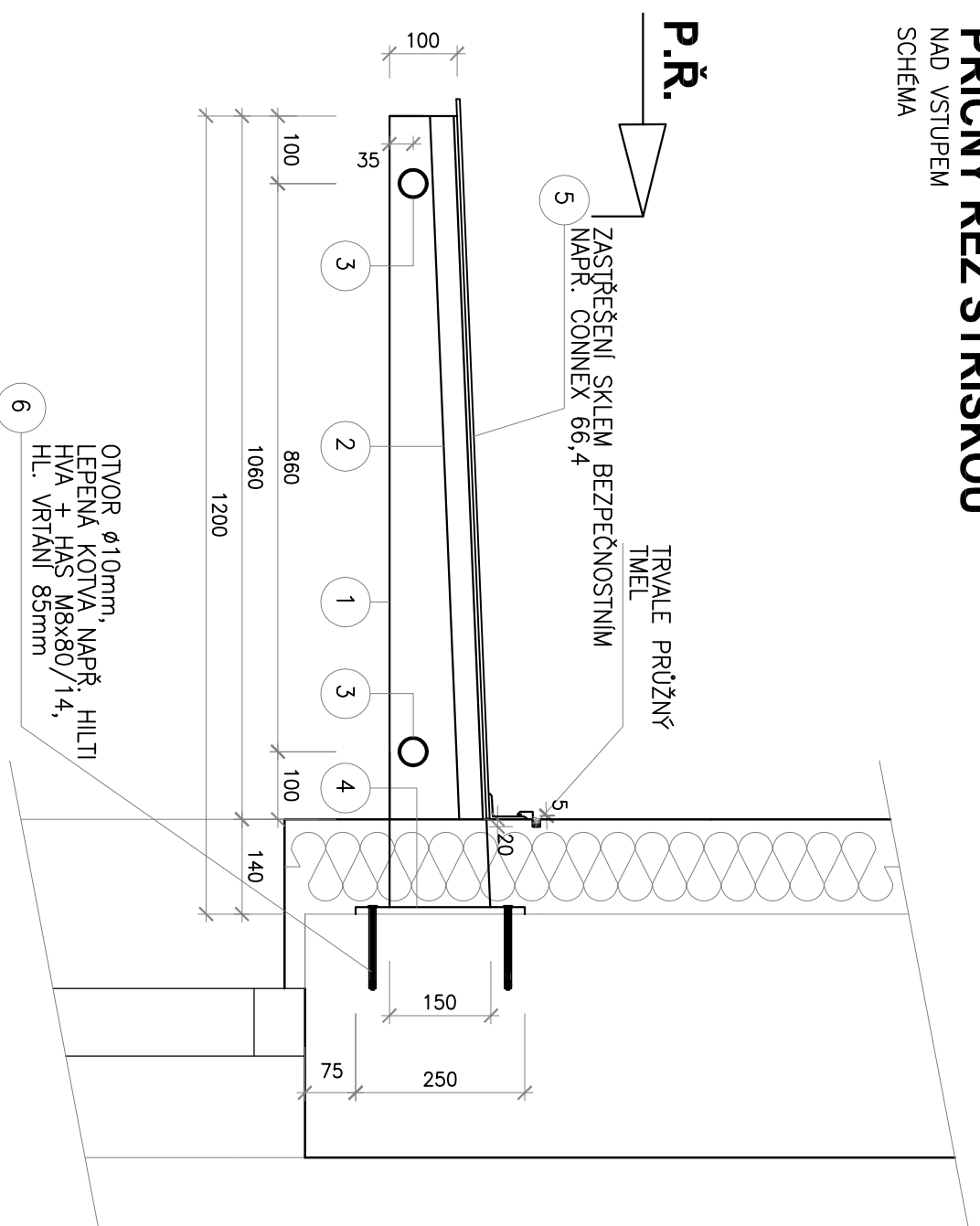


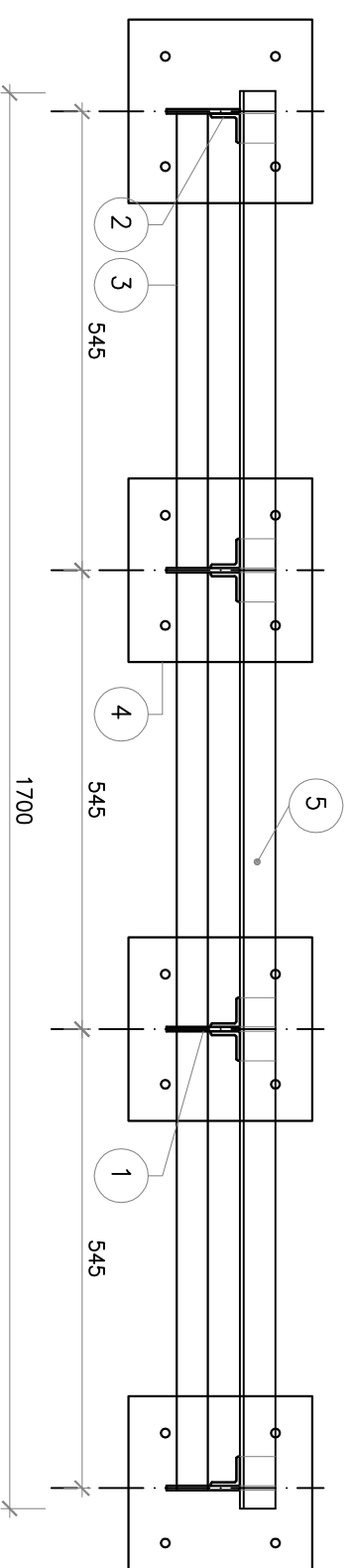
PŘÍČNÝ ŘEZ STRÍŠKOU

NAD VSTUPEM
SCHEMA



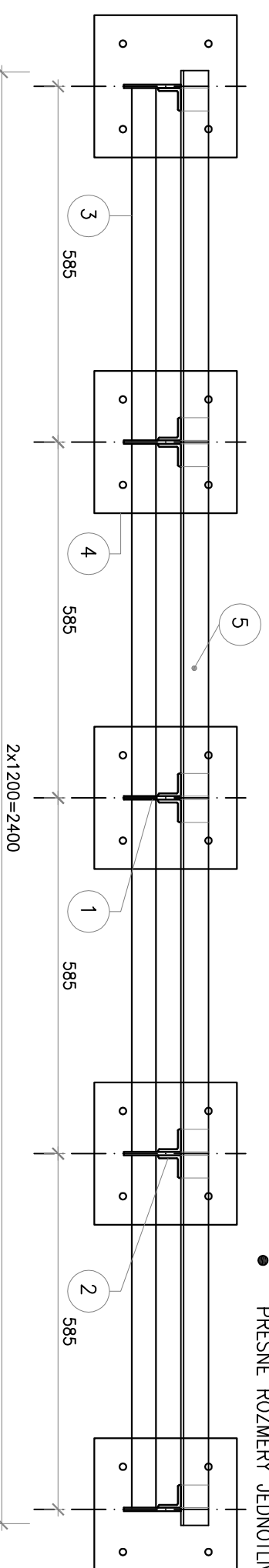
PODÉLNÝ ŘEZ STRÍŠKOU - 3ks

SCHEMA

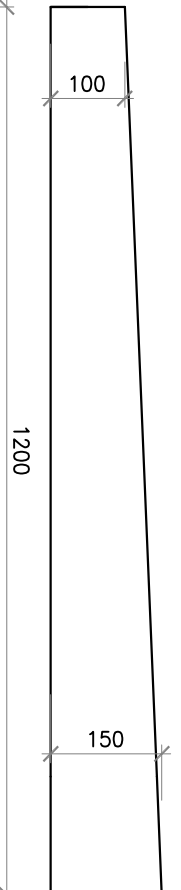
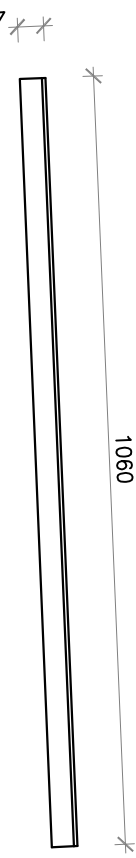

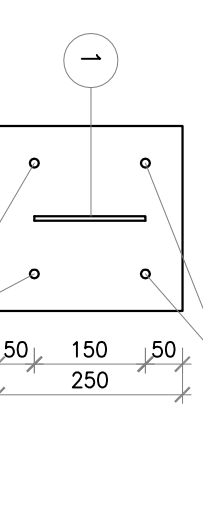
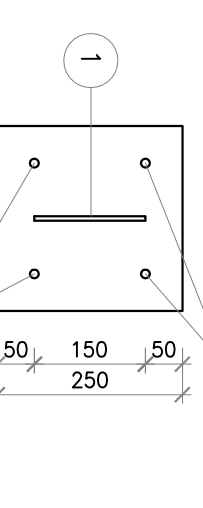


PODÉLNÝ ŘEZ STRÍŠKOU - 1ks (respektive dvojstrážka)

SCHEMA (v rozpočtu vykáždno jako 2ks)



VÝPIS PRVKŮ STRÍŠKY

| OZNAČ. | POPIS, SCHEMA | POČET KS STRÍŠKA 1700mm | POČET KS STRÍŠKA 2x1200mm | POČET KS CELKEM |
|-----------------------------|--|--|---------------------------|-----------------|
| 1 | PLECH TL. 6 mm, NEREZ  | 4 | 5 | 9 |
| 2 | TYČ PRŮŘEZU L40/40 TL. 4 mm, NEREZ 1060  | 6 | 8 | 14 |
| 3 | TRUBKA Ø 42,4 mm, NEREZ 540 resp. 580  | 6 | 8 | 14 |
| 4 | PLECH TL. 10 mm, NEREZ 250 50 150 50 VRTANÝ OTVOR Ø 12 mm  | 4 | 5 | 9 |
| 5 | ZASTŘEŠENÍ SKLEM BEZPEČNOSTNIM NAPŘ. CONNEX 66,4 ROZMĚR: 1080x1700 mm, 1080x2400 1  | 1 | 1 | 2 |
| 6 | OTVOR ø10mm, LEPENÁ KOTVA NAPŘ. HILTI HVA + HAS M8x80/14, HL. VRTÁNÍ 85mm VRTANÝ OTVOR Ø 12 mm | 16 | 20 | 36 |
| POČET STRÍŠEK CELKEM | | 3xSTRÍŠKA 1700mm 2x1200 STRÍŠKA 2400mm | | |

POZNÁMKA

- KONZOLY NUTNO ROZMÍSTIT PŘED ZATEPLENÍM FASADY
- PROSKLENÍ NUTNO ZAJISTIT K OCELOVÉ KONSTRUKCI POMOCÍ SYSTÉMOVÝCH ÚCHYTŮ
- PŘESNÉ ROZMĚRY JEDNOTLIVÝCH PRVKŮ ZAMĚRIT PŘIMO NA STAVBĚ